

# PORTALE DEI SERVIZI – SERVIZI SCOLASTICI

## Istruzione per la gestione delle schede personali degli Utenti

Stato: Bozza  
Versione 1.0 – 05/09/2024

## Sommario

Stato del documento .....	3
Scopo .....	3
Portale dei Servizi – Servizi Scolastici.....	4
Scheda anagrafica .....	6
Documento contabili.....	7
Refezione Scolastica.....	7
Pagamento dei servizi scolastici.....	8
Conto corrente virtuale .....	<b>Errore. Il segnalibro non è definito.</b>
Ricariche con PagoPA.....	<b>Errore. Il segnalibro non è definito.</b>
Comunicazioni assenze.....	9

## Stato del documento

VERSIONI		
Revisione	Data	Note
1.0	05/09/2024	

REDAZIONE	
Autori	Revisori
APKAPPA	

RIFERIMENTI	
Titolo	Versione

## Scopo

Il presente documento è stato redatto con lo scopo di supportare il cliente nella gestione di verifica, controllo, pagamento e comunicazione in riferimento ai Servizi Scolastici attivi.

Nei capitoli seguenti verranno riportati alcuni screenshot di esempio che vi guideranno alla corretta navigazione all'interno dei Servizi Scolastici Online

## Portale dei Servizi – Servizi Scolastici

In questa sezione vengono esposti i servizi online disponibili relativi alla consultazione, pagamento, comunicazione e controllo dei dati che ogni Intestatario può consultare in modalità online.

Per accedere alla propria pagina personale, bisogna collegarsi al seguente link:

<https://servizionline.hspromilaprod.hypersicapp.net/cmssanvitochietino/listaservizi.aspx?U=1&S=1000>



Comune di San Vito Chietino

Cerca 

Cittadini

Tutti i servizi

[Servizi online](#) / [Cittadini](#) / Servizi scolastici

### Servizi scolastici

Consultazione e pagamento servizi scolastici

#### Esplora tutta l'area servizi scolastici

##### Scheda anagrafica

Consultazione della scheda anagrafica

[VAI AL SERVIZIO](#) →

##### Refezione scolastica

Consultazione delle presenze/assenze giornaliere al servizio mensa.

[VAI AL SERVIZIO](#) →

##### Documenti contabili

Consultazione dei documenti contabili emessi.

[VAI AL SERVIZIO](#) →

##### Pagamento servizi scolastici

Pagamenti online dei propri documenti contabili dei servizi scolastici con il sistema di PagoPA.

[VAI AL SERVIZIO](#) →

##### Comunicazioni assenze

Comunicazioni assenze scolastiche

[VAI AL SERVIZIO](#) →

Da questa pagina è possibile andare a controllare i dati inseriti e presenti nel sistema di gestione in attività al Comune.

Per ogni pulsante presente è previsto l'accesso a seguito di identificazione tramite Identità Digitale (SPID) del genitore registrato come Intestatario nella scheda di iscrizione al servizio.

## Accedi ai servizi

<h3>IDENTITA' DIGITALE</h3> <p>Accedi con la tua Identita' Digitale utilizzando i sistemi di autenticazione quali SPID, CIE, CNS o altre tipologie identificate dall'Ente</p> <p><a href="#">Accedi al servizio</a></p>	<h3>LOGIN E PASSWORD</h3> <p>Accesso consentito alle sole partite iva</p> <p>Username <input type="text"/></p> <p>Password <input type="password"/></p> <p><a href="#">Entra con LOGIN</a></p>
---	--

Home / Login

### SPID

SPID (Sistema Pubblico di Identità Digitale) è il sistema di accesso che consente di utilizzare, con un'identità digitale unica, i servizi online della Pubblica Amministrazione. Se sei già in possesso del **Sistema Pubblico di Identità Digitale (SPID)**, accedi con le credenziali del tuo gestore. Se non hai ancora un'identità digitale, [clicca qui](#) per richiederla ad uno dei gestori autorizzati.

*Non sono utilizzabili le identità SPID rilasciate a persone giuridiche, per le quali è ancora in corso da parte di AgID la definizione delle relative Linee guida di funzionamento.*

[Entra con SPID](#)

  **AgID** Agenzia per l'Italia Digitale

[← Indietro](#)

## Scheda anagrafica

In questa scheda sono presenti i dati anagrafici dell'utente, i dati di residenza, i dati del genitore intestatario, i dati relativi all'iscrizione al Servizio, i dati relativi alla tipologia di pagamento, i dati di domiciliazione della fattura, i dati relativi al costo del Servizio ed eventuali documenti allegati (ad esempio la Certificazione per modello 730).

Ricerca	Elenco	Elenco
Nominativo		Badge
PIPPO PLLUTO		Aperto
<div style="display: flex; justify-content: space-between;"> <span>Dati Generali</span> <span>Altre Informazioni</span> <span>Servizi</span> <span>Fascicolo</span> </div>		
Dati di nascita		
Codice Fiscale	Data	Sesso
2222222222222222		Maschio
Comune	Provincia	
Dati di residenza		
Comune	C.A.P.	Provincia
MAGENTA	20013	MI
Indirizzo		
VIA MILANO, n.89/		
Telefono		

## Documento contabili


In questa scheda sono presenti tutti i documenti contabili emessi relativi all'utente selezionato, per le fatturazioni NON pagate sarà possibile scaricare nuovamente l'avviso PagoPA per procedere con il saldo del debito mentre per le fatture PAGATE sarà possibile scaricare la ricevuta di pagamento.

### STORICO DOCUMENTI CONTABILI

Ricerca **Elenco**

DATA	NUMERO	UTENTE	IMPORTO	DA PAGARE	PAGATO	SCADENZA	MESSA A RUOLO	PAGATO	AVVISO PAGOPA	RICEVUTA PAGOPA
21/10/2021	120274	██████████	3,00	3,00		21/10/2021				
14/10/2021	120273	██████████	50,00	50,00		14/10/2021				
01/09/2020	120272	██████████	13,00	13,00		30/09/2020				
06/05/2020	120234	██████████	45,00	45,00		31/05/2020				
30/04/2020	120196	██████████	45,00	45,00		30/05/2020				
30/04/2020	120039	██████████	45,00	45,00		30/06/2020				
28/04/2020	120158	██████████	45,00	45,00		29/05/2020				
24/04/2020	120001	██████████	55,00	55,00		31/05/2020				
11/02/2020	120077	██████████	45,00	0,00	45,00	28/02/2020				

Dati elaborati con hyperSIC by APKAPPA s.r.l. Milano

Se desideri pagare, o stampare l'avviso di pagamento da esibire presso esercenti autorizzati, accedi al servizio dei pagamenti pagoPA cliccando su 

## Refezione Scolastica

In questa scheda è possibile consultare le presenze/assenze, il menù associato, l'eventuale contabilizzazione e/o addebito di un relativo badge associato.

E' possibile effettuare la ricerca per un periodo indicato e per un solo utente alla volta.



### Comune Dimostrativo

Cittadini Imprese Altri Enti

Servizi Online / Cittadini / Servizi Scolastici / Refezione Scolastica

### REFEZIONE SCOLASTICA

Ricerca

Nominativo

Da data  A data

**CERCA**

## Pagamento dei servizi scolastici

In questa scheda saranno presenti TUTTE le fatture non saldate ed è possibile selezionare fino ad un massimo di 5 transizioni alla volta per effettuare il pagamento direttamente dalla piattaforma Online. Selezionando le fatture interessate e cliccando sul tasto AVVIA PAGAMENTO si verrà inviati alla Piattaforma del Cittadino Digitale relativa al Comune per poter eseguire il pagamento con le modalità online definite.

Cittadini Imprese Altri Enti


Servizi Online / Cittadini / Servizi Scolastici / Pagamento Servizi Scolastici

### PAGAMENTI ONLINE

Se desideri effettuare il pagamento immediato utilizzando il servizio di PagoPA con carte di credito o home-banking, segui queste semplici istruzioni:

1. seleziona i documenti contabili che desideri pagare
2. clicca sul tasto [Avvia pagamento]

Se desideri stampare il bollettino precompilato del servizio PagoPA per un pagamento entro la data di scadenza presso esercenti autorizzati (tabaccai, supermercati, sportelli bancomat, ecc), segui queste semplici istruzioni:

1. clicca sull'icona  di fianco alla fattura che desideri stampare

SCADENZA	EMISSIONE	NUMERO	RATA	NOMINATIVO	IMPORTO	<input checked="" type="checkbox"/>	<input type="checkbox"/>
30/09/2020	01/09/2020	120272	1	██████████	13,00	<input checked="" type="checkbox"/>	<input checked="" type="checkbox"/>
30/06/2020	30/04/2020	120039	1	██████████	45,00	<input type="checkbox"/>	<input type="checkbox"/>
31/05/2020	06/05/2020	120234	1	██████████	45,00	<input checked="" type="checkbox"/>	<input checked="" type="checkbox"/>
30/05/2020	30/04/2020	120196	1	██████████	45,00	<input checked="" type="checkbox"/>	<input checked="" type="checkbox"/>
29/05/2020	28/04/2020	120158	1	██████████	45,00	<input checked="" type="checkbox"/>	<input checked="" type="checkbox"/>

Dati elaborati con hyperSIC by APKAPPA s.r.l. Milano

Totale da pagare

148,00

Ricordati che l'effettivo accredito del tuo pagamento è soggetto a riscontro che sarà effettuato dall'Ente con le transazioni validate dal circuito di pagamento online PagoPA.

AVVIA PAGAMENTO

## Comunicazioni assenze

Questa scheda permette al genitore di segnalare l'assenza dell'utente dal Servizio Scolastico, sarà necessario inserire il Nominativo dell'utente e le date riferite ai giorni di assenza e cliccare sul tasto CONFERMA per inviare la conferma relativa all'assenza.



### Comune Dimostrativo

Cittadini Imprese Altri Enti

Servizi Online / Cittadini / Servizi Scolastici / Comunicazioni Assenze

#### COMUNICAZIONE ASSENZE

Genitore	
[REDACTED]	
Nominativo	
PIPPO PLUTO	
Da data	A data
05/09/2024	05/09/2024
Tipologia	
ASSENTE	
<a href="#">CONFERMA</a>	



### Comune Dimostrativo

Cittadini Imprese Altri Enti

Servizi Online / Cittadini / Servizi Scolastici / Comunicazioni Assenze

#### COMUNICAZIONE ASSENZE

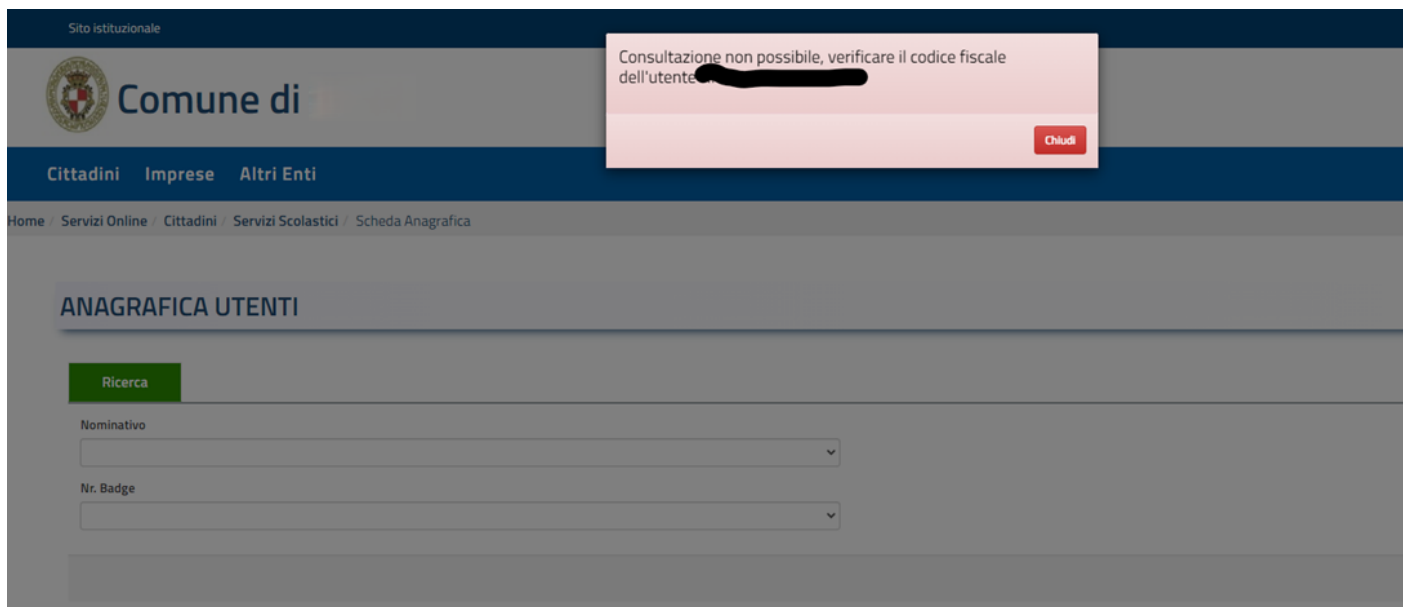
06/09/2024 Assenza comunicata con successo

[HOME](#)

**Per i genitori, su questo Portale è possibile SOLAMENTE aver accesso ai dati in modalità di CONTROLLO senza poter eseguire NESSUNA modifica ai dati presenti ad esclusione della comunicazione dell'assenza.**

Per eventuali dati incongruenti riscontrati all'interno delle schede è **OBBLIGATORIO** contattare l'Ufficio Comunale di riferimento.

Nel caso il genitore **NON** sia associato come intestatario dell'utente, **NON** sarà visibile **NESSUN** dato presente ed apparirà un errore



The screenshot shows the website of a municipality (Comune di). At the top, there is a navigation bar with 'Cittadini', 'Imprese', and 'Altri Enti'. Below this is a breadcrumb trail: 'Home / Servizi Online / Cittadini / Servizi Scolastici / Scheda Anagrafica'. The main heading is 'ANAGRAFICA UTENTI'. There is a search bar with a 'Ricerca' button. Below the search bar are two dropdown menus labeled 'Nominativo' and 'Nr. Badge'. A red error message box is overlaid on the page, stating: 'Consultazione non possibile, verificare il codice fiscale dell'utente'. The error message is partially obscured by a black redaction mark. A 'Chiudi' button is visible in the bottom right corner of the error message box.